

DISTRIBUCIÓN DO MOUCHO NA MARIÑA

XEORREFERENCIADOS 24 LUGARES DE CRÍA E TERRITORIOS

Mediante observación directa, interpretación de rastros, exemplares escoitados, fototrampeo ou fontes orais, conseguimos obter información sobre a distribución do moucho (*Athene noctua*) na comarca.

METODOLOXÍA



FONTES ORAIS



OBSERVACIÓN

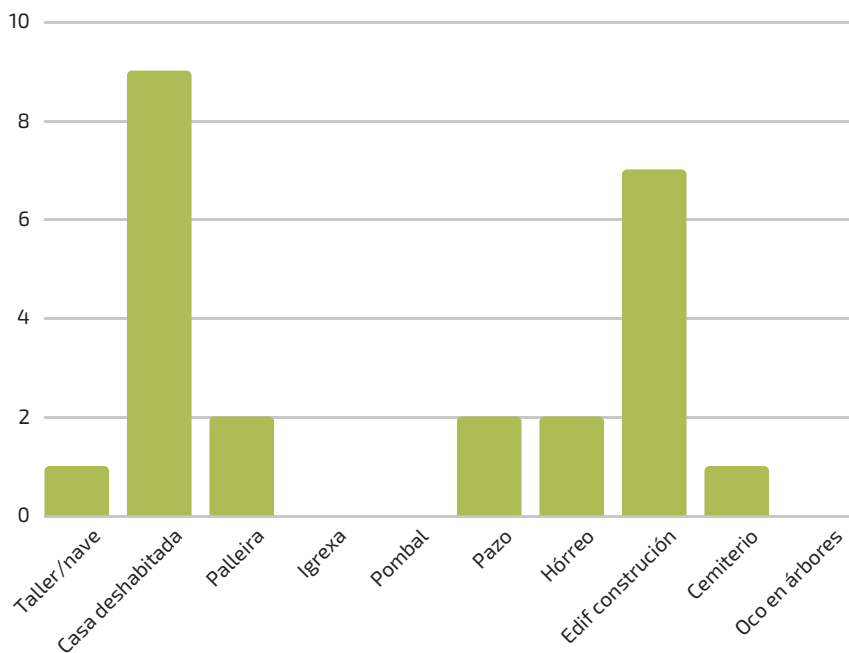


INTERPRETACIÓN DE RASTROS

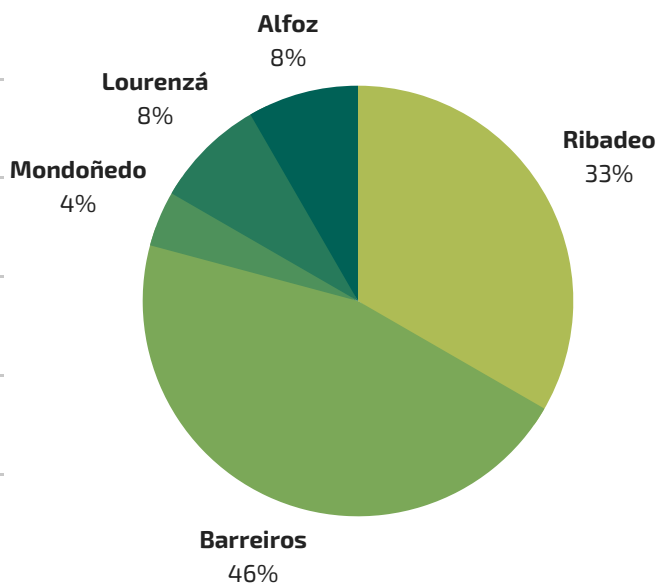


FOTOTRANPEO

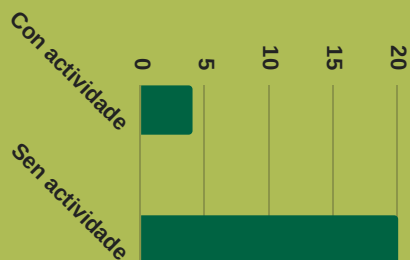
Lugares empregados pola especie para refuxio e cría



Territorios localizados por concellos



GRAO DE SOPORTE DA PRESENZA HUMANA: USO E ACTIVIDADE HUMANA NAS LOCALIZACIÓNS DA ESPECIE



Comprobamos como a especie depende directamente do ser humano para refuxiarse e criar. Manter as edificacións tradicionais do agro galego resulta clave para manter a poboación desta especie protexida e intimamente ligada á cultura e mitoloxía galegas. Ademais, os edificios sen rematar na costa de Barreiros parecen beneficiar claramente a esta especie.



proxectorebinxe@gmail.com / @ProxectoRebinxe1

